

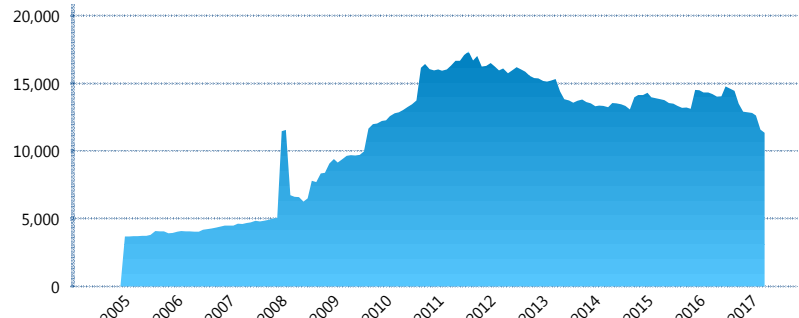
I. INFORMACIÓN FINANCIERA

I) Detalles del Fondo

Detalles del Fondo	
Razón Social	Siefore SURA Básica 1, S.A. de C.V.
Inicio de Operaciones	23/09/2004
Tipo de Fondo	Básica
Clave Bolsa	SURASB1
Activos Administrados *	11,345
ISIN	MX54SU0D0021
Comisión Anual	1%
Administrador	Afore SURA, S.A. de C.V.
Director General	Lic. Enrique Ernesto Solórzano Palacio
Presidente del Consejo	Luis Fernando Ojalvo Prieto

Activos Administrados *

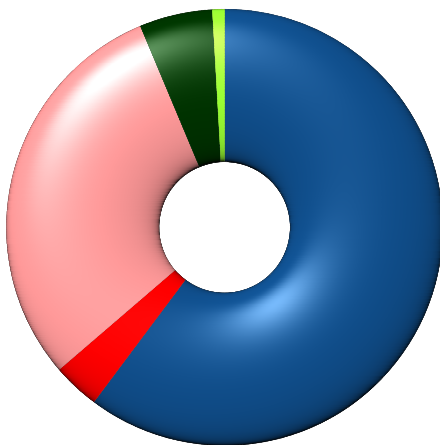
\$11,345



*Cifras en millones de pesos

Contiene el efecto de fusiones, cortes transversales y transferencias por edad. Para mayor información consultar: <http://www.consar.gob.mx/gobmx/Aplicativo/Factsheets/EC/ECSAR.pdf>

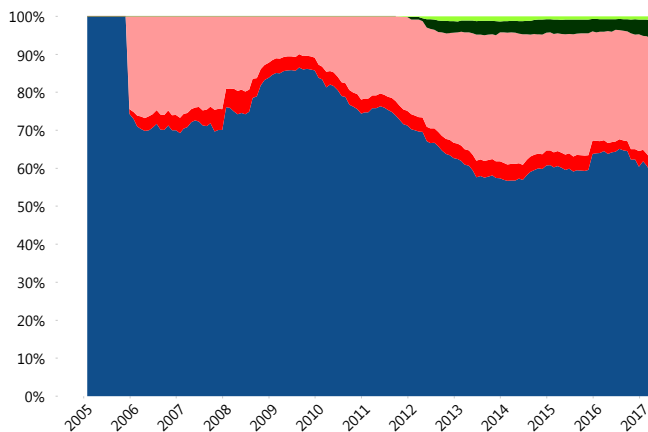
II) Inversiones



Deuda Gubernamental	60.23%
Deuda Internacional	3.46%
Deuda Nacional	30.00%
Renta Variable Internacional	5.40%
Renta Variable Nacional	0.91%

Tipo de Instrumento		SURA (SB1)	Sistema Básicas 1**
Renta Variable Nacional	Renta Variable Nacional	0.91%	1.54%
	Total	0.91%	1.54%
Renta Variable Internacional	Renta Variable Internacional	5.40%	3.72%
	Total	5.40%	3.72%
FIBRAS	FIBRAS	0.00%	0.72%
	Total	0.00%	0.72%
Deuda Nacional	Alimentos	0.15%	0.66%
	Automotriz	0.00%	0.01%
	Banca de Desarrollo	1.97%	2.28%
	Bancario	3.16%	1.91%
	Bebidas	0.73%	0.78%
	Cemento	0.00%	0.04%
	Centros Comerciales	0.03%	0.07%
	Construcción	0.00%	0.01%
	Consumo	0.17%	0.74%
	Empresas Productivas del Estado	3.61%	4.73%
	Estados	0.65%	1.70%
	Europeos	3.73%	2.87%
	Grupos Industriales	1.52%	0.77%
	Infraestructura	6.51%	5.29%
	Otros	1.21%	1.24%
	Papel	0.44%	0.29%
	Serv. Financieros	0.55%	0.41%
Telecom	0.64%	1.27%	
Transporte	0.52%	0.31%	
Vivienda	4.42%	3.39%	
Total	30.00%	28.76%	
Deuda Internacional	Deuda Internacional	3.46%	1.86%
	Total	3.46%	1.86%
Deuda Gubernamental	BONDESD	0.60%	0.76%
	BONOS	8.60%	8.91%
	BPA182	0.00%	2.12%
	CBIC	10.72%	4.42%
	CETES	0.00%	1.56%
	REPORTO	3.07%	2.68%
	UDIBONO	36.72%	42.17%
	UMS	0.51%	0.80%
	Total	60.23%	63.41%
	Total	100.00%	100.00%

Evolución de Inversiones



Deuda Gubernamental	Renta Variable Nacional
Deuda Internacional	
Deuda Nacional	
Renta Variable Internacional	

**Considera las inversiones de todo el grupo de SIEFORES Básicas 1
Cifras al cierre de abril de 2017

III) Desempeño

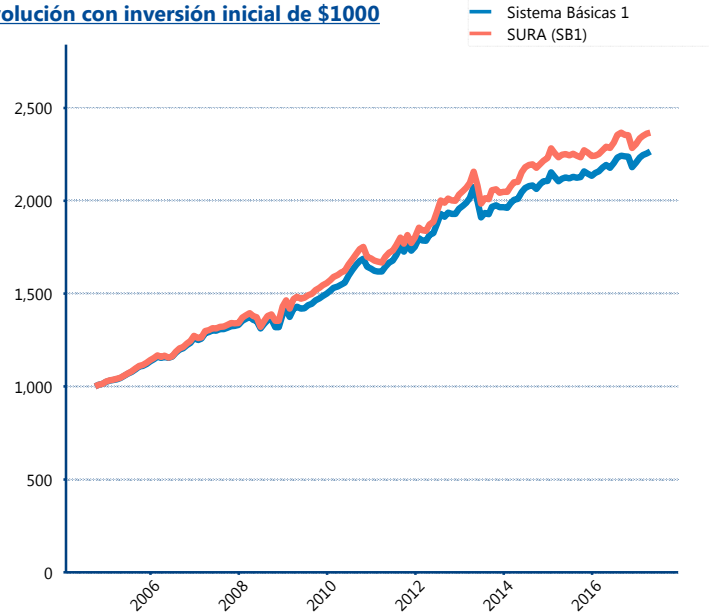
Rendimiento Bolsa

Tipo	SURA (SB1)	Sistema Básicas 1
1 año	3.43%	3.39%
2 años	2.59%	3.35%
3 años	4.03%	4.07%
5 años	4.76%	4.48%

Indicador de Rendimiento Neto

Siefore	IRN %
Azteca (SB1)	4.24%
Profuturo (SB1)	4.20%
Coppel (SB1)	4.17%
Principal (SB1)	4.07%
SURA (SB1)	4.04%
XXI-Banorte (SB1)	3.99%
Inbursa (SB1)	3.95%
Invercap (SB1)	3.85%
PensionISSSTE (SB1)	3.79%
Metlife (SB1)	3.78%
Banamex (SB1)	3.53%
Promedio Simple	4.04 %
Promedio Ponderado	4.04 %

Evolución con inversión inicial de \$1000



Construido con el precio de la Siefore registrado en la Bolsa Mexicana de Valores

IV) Medidas de sensibilidad y riesgos

Evolución del Plazo Promedio Ponderado

